

ORDINE DI SERVIZIO

ATTRAVERSAMENTO PISTE

Premesso che nelle **STAZIONI DOTATE DI CUNICOLO SOTTERRANEO** le isole delle piste servite dallo stesso dovranno essere raggiunte utilizzando il detto sottopasso,

- per raggiungere le isole che non hanno accesso dal sottopasso, attenersi alle modalità di attraversamento di cui al punto **a) b) c)** del presente ordine di servizio.

MODALITA' DI ATTRAVERSAMENTO

Il personale per attraversare:

a) LA PISTA CON TELEPASS deve:

- 1) ➤ avvalersi degli appositi cancelli interbloccati ;
- 2) ➤ azionare il pulsante di richiesta attraversamento;
- 3) ➤ attendere il passaggio al verde del semaforo pedonale e lo sblocco del cancello, attraversare la pista, richiudere il cancello ed azionare nuovamente il pulsante per ripristinare le condizioni iniziali;
- 4) ➤ in caso di mancata chiusura del cancelletto e/o **mancato azionamento del pulsante entro 10 secondi**, il sistema azionerà una sirena ed una segnalazione luminosa in corrispondenza del cancelletto rimasto aperto;
- 5) ➤ in caso di mancata apertura, per malfunzionamento del cancelletto posizionato sul lato opposto della pista, azionare il pulsante elettromeccanico di sblocco di emergenza, che consente di raggiungere l'isola opposta e contemporaneamente aziona il meccanismo di chiusura pista; azionare nuovamente il pulsante per ripristinare le condizioni iniziali.

b) LA PISTA MANUALE controllare:

- 1) ➤ che la pista non sia impegnata da autoveicoli in movimento;
- 2) ➤ attraversare quindi velocemente la pista controllando la direzione di marcia.

c) LA PISTA AUTOMATICA controllare:

- 1) ➤ che la pista non sia impegnata da autoveicoli in movimento;
- 2) ➤ che la sbarra di cadenzamento sia abbassata;
- 3) ➤ attraversare quindi velocemente la pista controllando la direzione di marcia.

d) Per la situazione delle piste si fa riferimento allo schema esposto.

IL DIRETTORE DI TRONCO



Genova, 20 aprile 2007

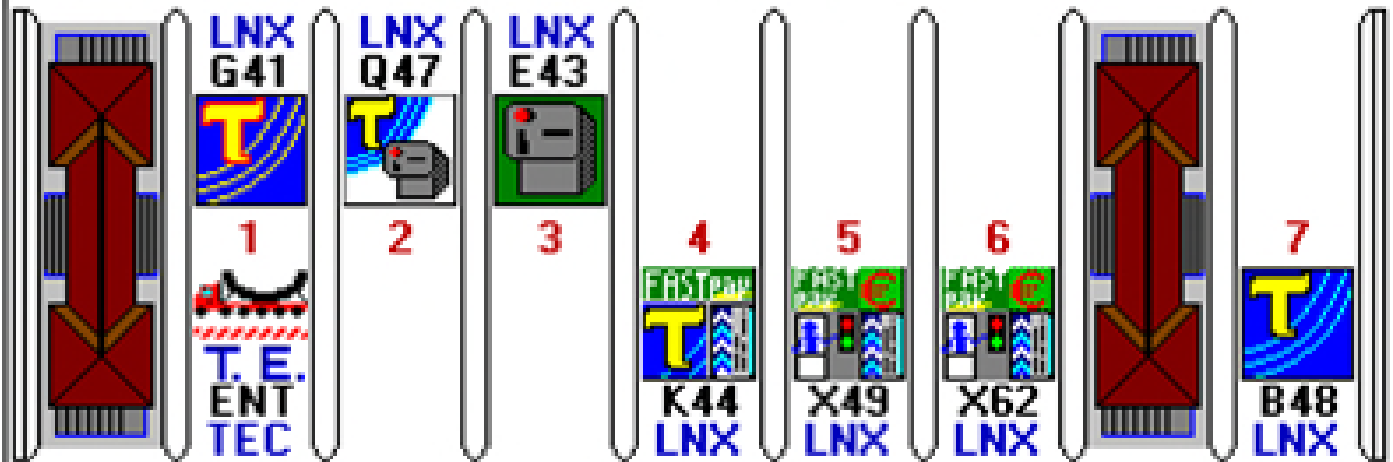
A7 Genova – Serravalle

Aggiornamento al 19 Novembre 2019

A7 rete 01 stazione 208 prov (AL)
SERRAVALLE S.
 84 DT1 Genova



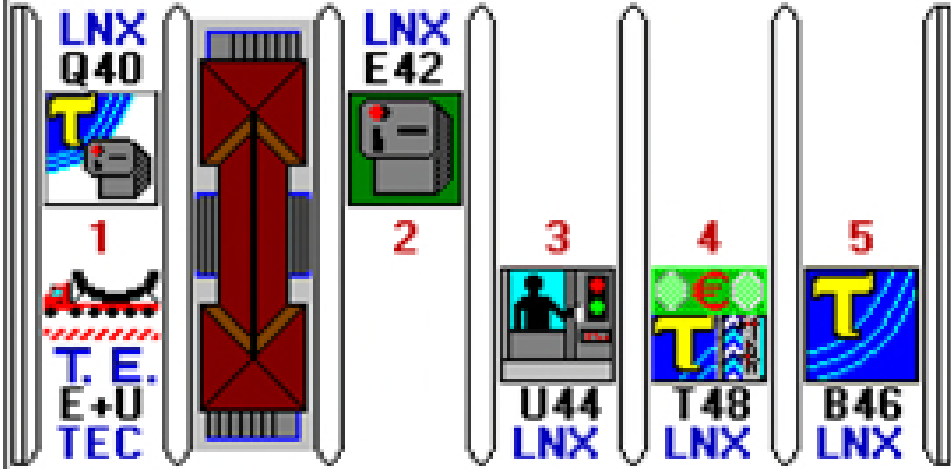
- Sistema Chiuso - Piste Attive al 19/11/2019



A7
 rete 01 stazione 209 prov (AL)
VIGNOLE
 89 DT1 Genova



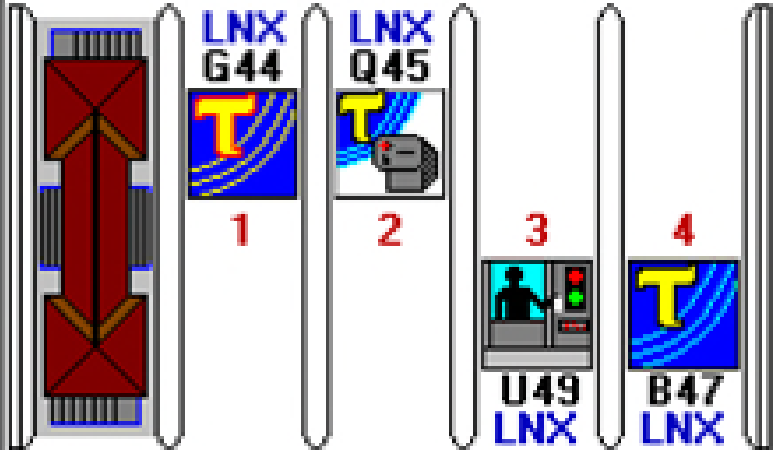
- Sistema Chiuso - Piste Attive al 19/11/2019



A7 rete 01 stazione 210 prov (GE)
ISOLA DEL C.
 101 **DT1 Genova**



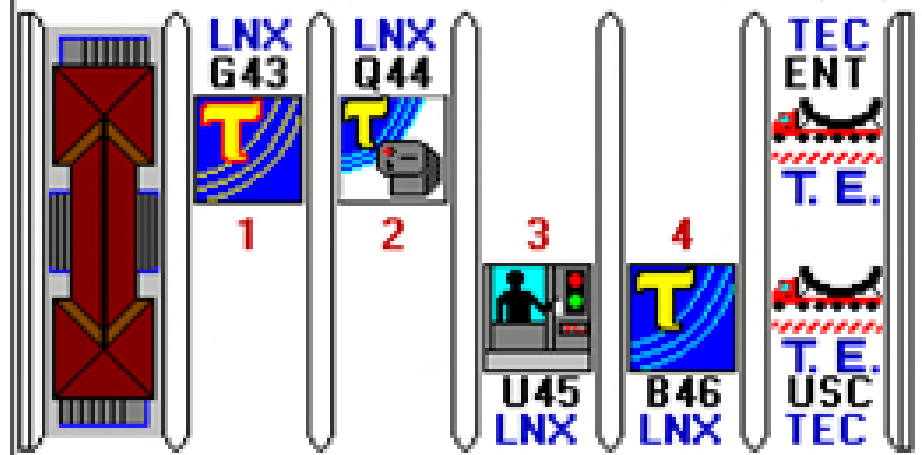
- Sistema Chiuso - Piste Attive al 19/11/2019





A7 rete 01 stazione 211 prov (GE)
RONCO SCRIVIA
107 DT1 Genova

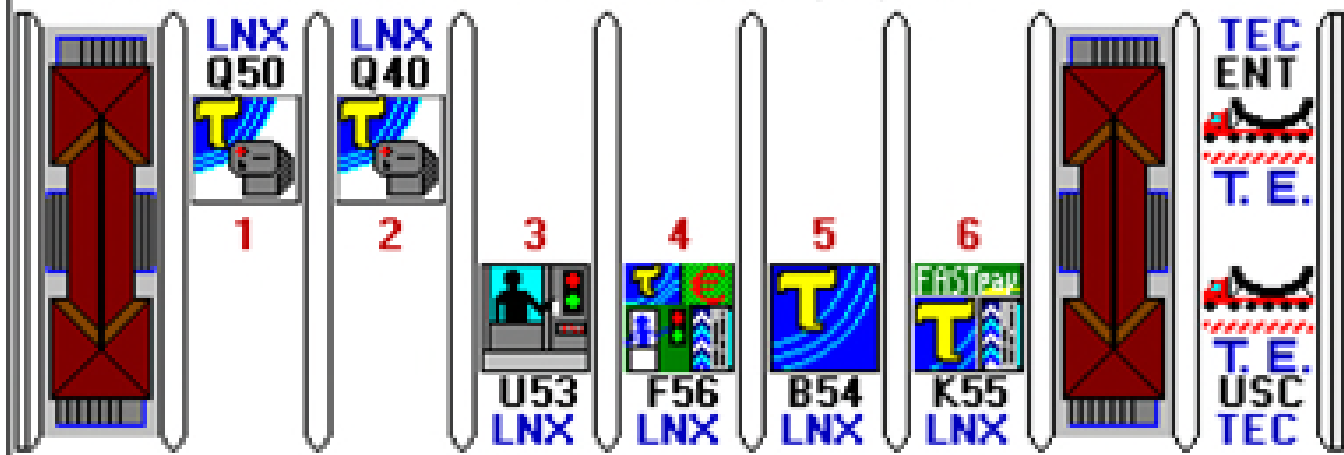
- Sistema Chiuso - Piste Attive al 19/11/2019



A7
 rete 01 stazione 212 prov (GE)
BUSALLA
 111 DT1 Genova

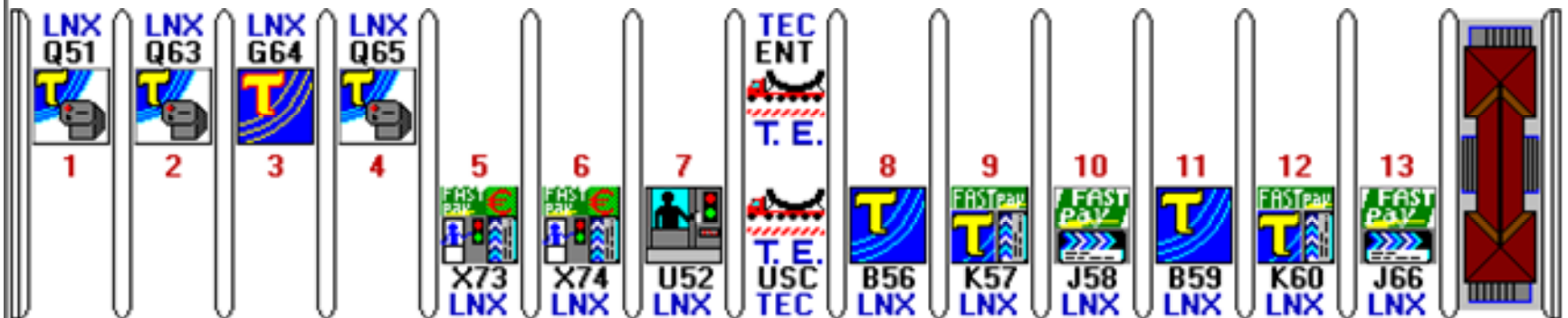


- Sistema Chiuso - Piste Attive al 19/11/2019



A7 rete 01 stazione 213 prov (GE)
GE BOLZANETO
 126 DT1 Genova

- Sistema Chiuso -
 Piste Attive al 19/11/2019



A7 rete 01 stazione 214 prov (GE)
GENOVA OVEST
 133 DT1 Genova

- Sistema Chiuso -
 Piste Attive al 19/11/2019



A10 Genova - Savona

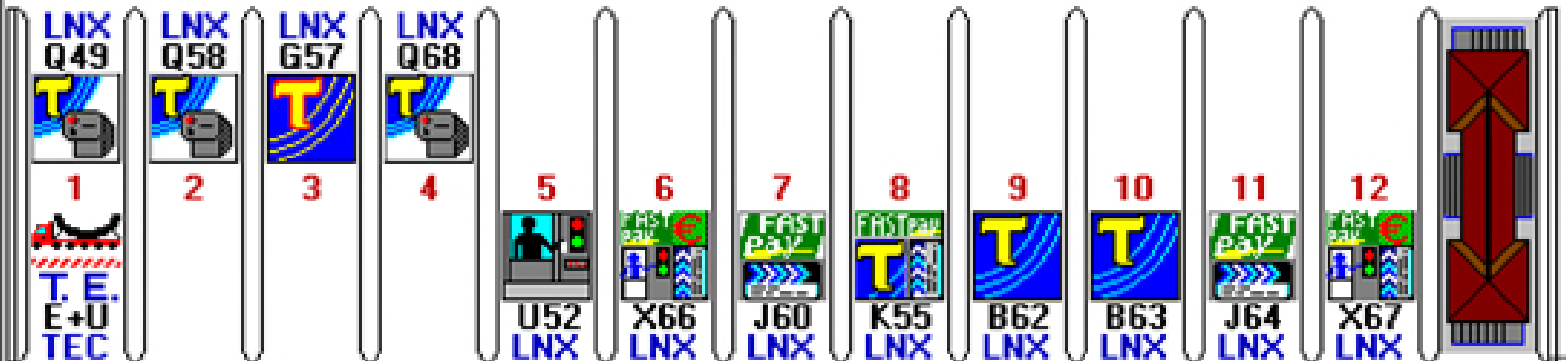
Aggiornamento al 19 Novembre 2019

A10
2

rete **01** stazione **215** prov **(GE)**
GENOVA AEROP.
DT1 Genova



- Sistema Chiuso - Piste Attive al 19/11/2019

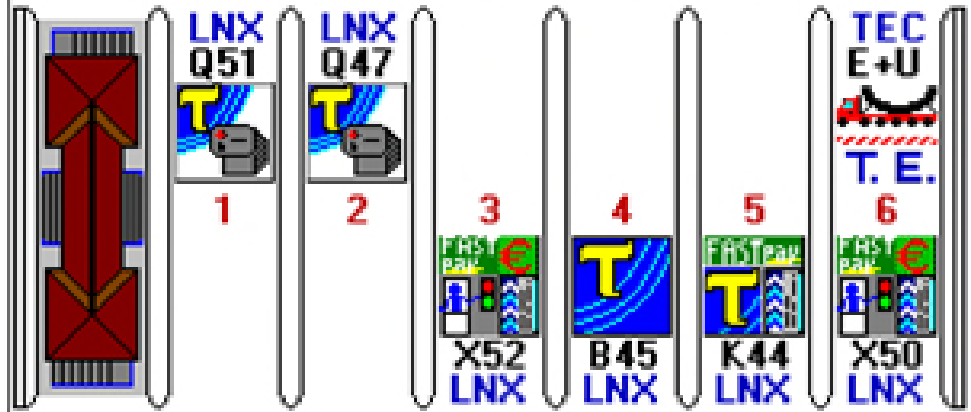


N.B. Il Punto Blu NON si trova presso la stazione di Genova Aeroporto ma presso la Direzione di Tronco piazzale Camionale.


 rete 01 stazione 216 prov (GE)
GENOVA PEGLI
 6 DT1 Genova



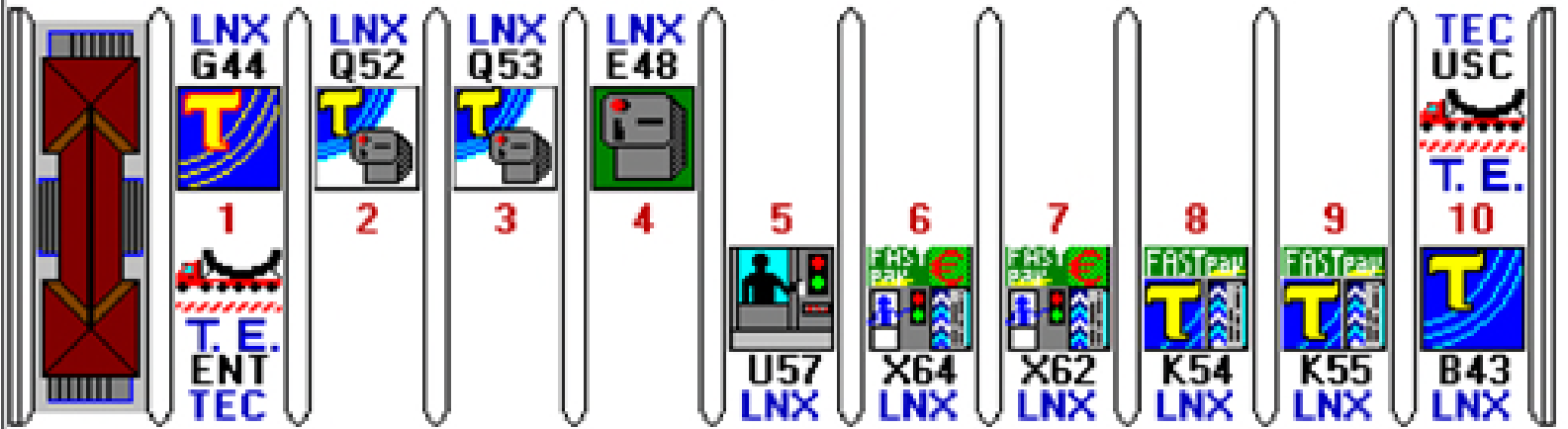
- Sistema Chiuso - Piste Attive al 19/11/2019



A10 rete 01 stazione 217 prov (GE)
GENOVA PRA'
 10 DT1 Genova



- Sistema Chiuso - Piste Attive al 19/11/2019



A10

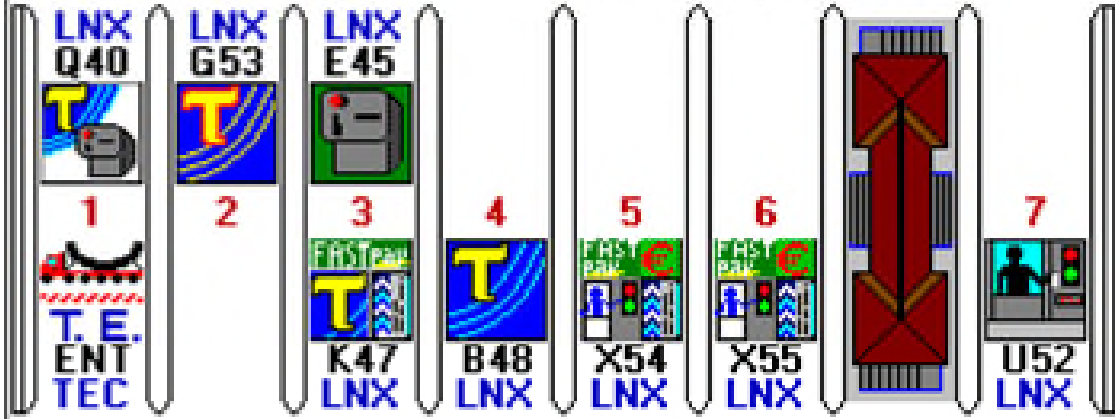
rete 01 stazione 218 prov (GE)

ARENZANO

20 **DT1 Genova**



- Sistema Chiuso - Piste Attive al 19/11/2019



A10

rete 01 stazione 219 prov (SV)

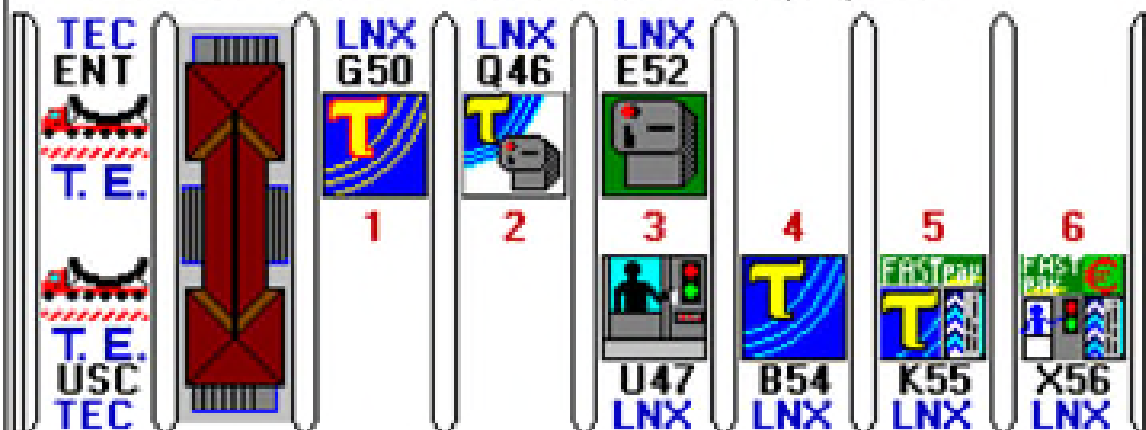
VARAZZE

26

DT1 Genova



- Sistema Chiuso - Piste Attive al 19/11/2019



A10

rete 01 stazione 220 prov (SV)

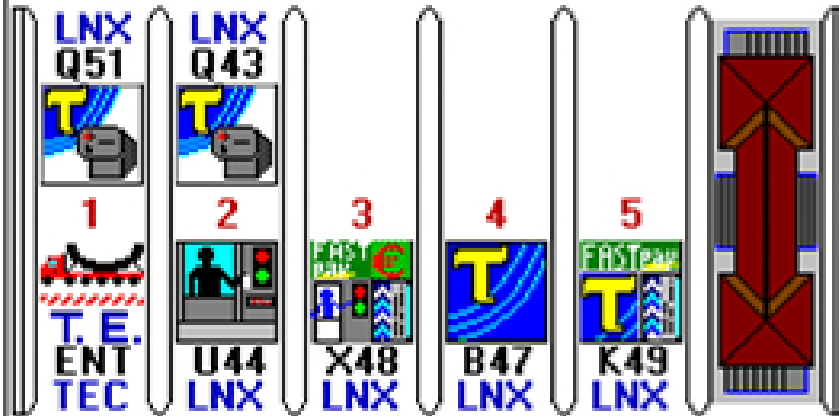
CELLE LIGURE

31

DT1 Genova



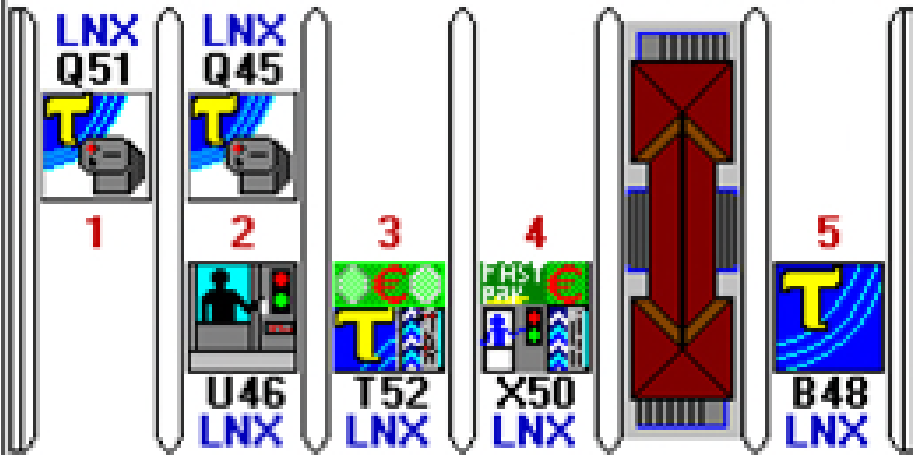
- Sistema Chiuso - Piste Attive al 19/11/2019





A10 rete 01 stazione 221 prov (SV)
ALBISOLA
36 DT1 Genova

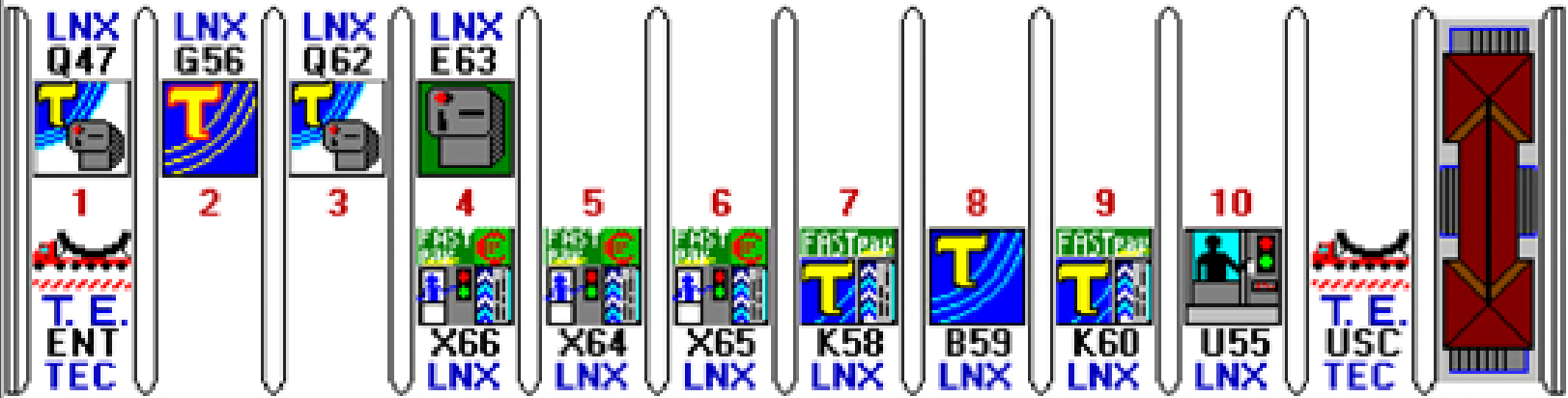
- Sistema Chiuso - Piste Attive al 19/11/2019



rete 01 stazione 222 prov (SV)
A10 SAVONA VADO
 44 DT1 Genova



- Sistema Chiuso - Piste Attive al 19/11/2019



A12 Genova – Sestri Levante

Aggiornamento al 19 Novembre 2019

A12

rete 01 stazione 260 prov (GE)

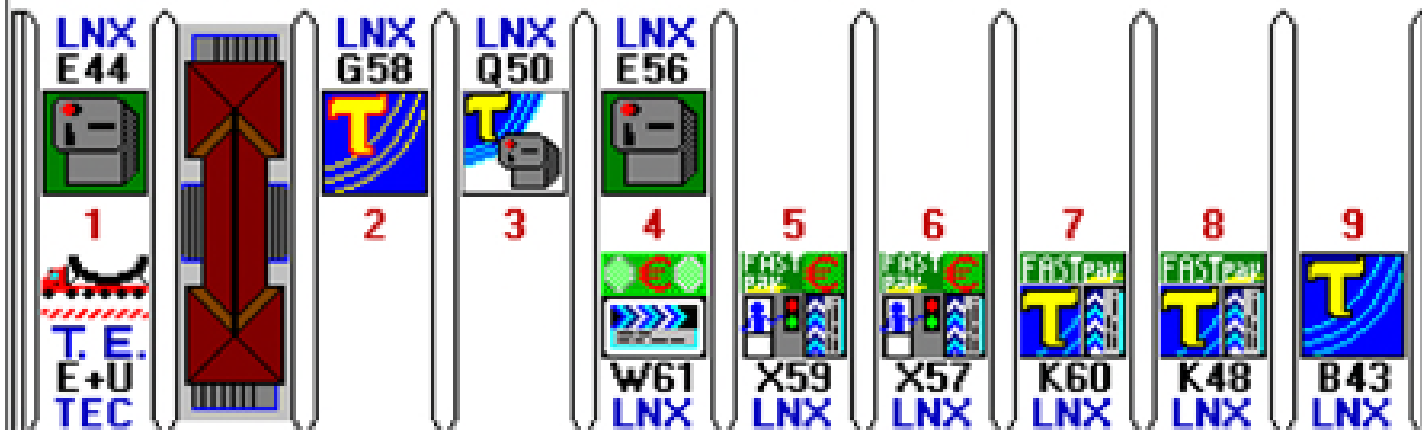
GENOVA EST

4

DT1 Genova



- Sistema Chiuso - Piste Attive al 19/11/2019



A12

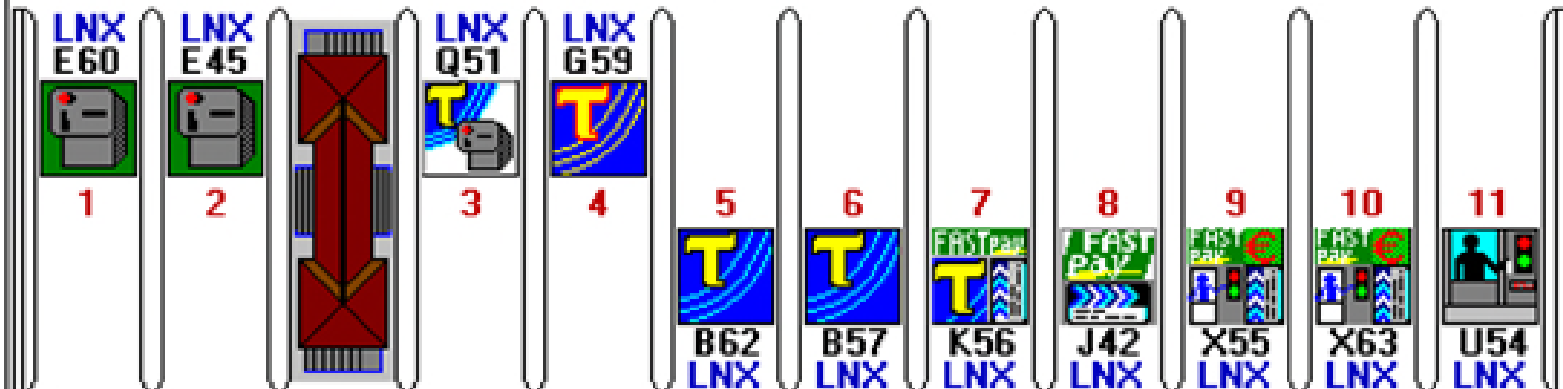
rete 01 stazione 261 prov (GE)

GENOVA NERVI

11 DT1 Genova



- Sistema Chiuso - Piste Attive al 19/11/2019



A12

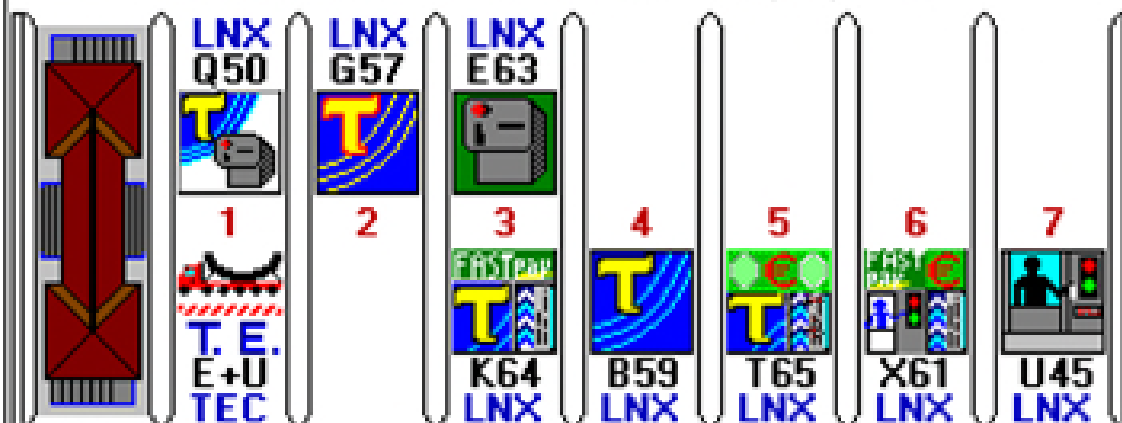
rete 01 stazione 262 prov (GE)

RECCO

23 DT1 Genova



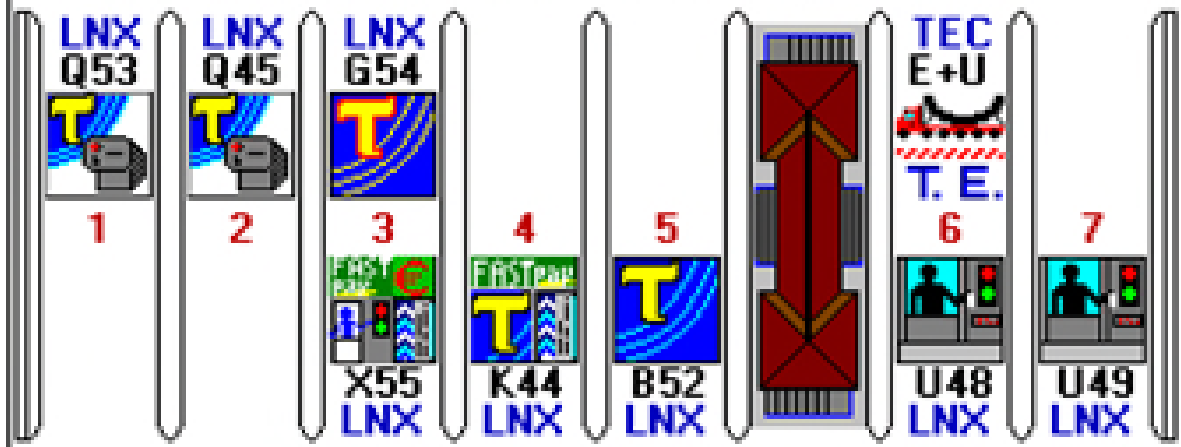
- Sistema Chiuso - Piste Attive al 19/11/2019



A12 rete 01 stazione 263 prov (GE)
RAPALLO
 28 DT1 Genova



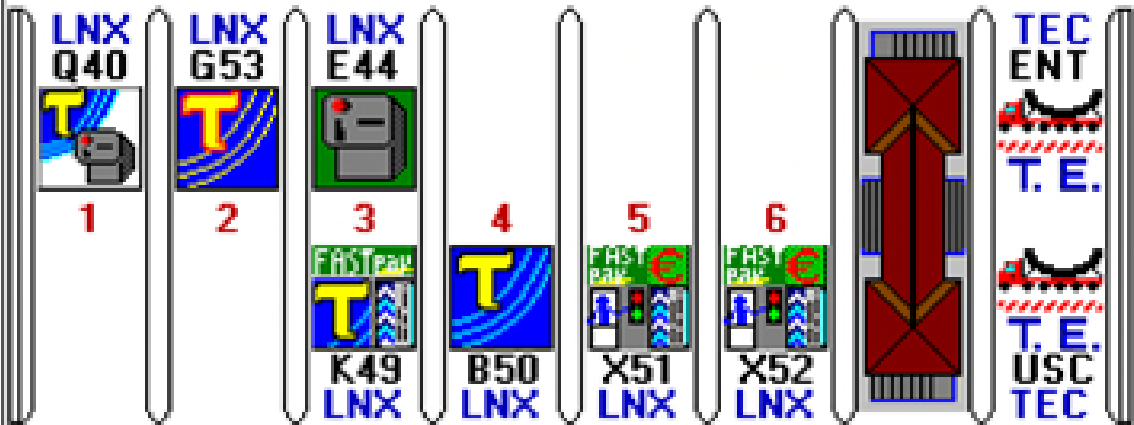
- Sistema Chiuso - Piste Attive al 19/11/2019



A12 rete 01 stazione 264 prov (GE)
CHIAVARI
 38 DT1 Genova



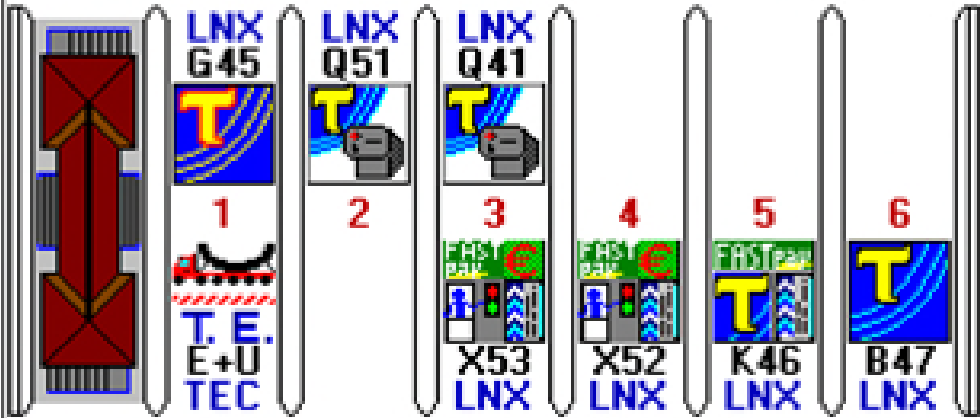
- Sistema Chiuso - Piste Attive al 19/11/2019



A12 rete 01 stazione 265 prov (GE)
LAVAGNA
 41 DT1 Genova



- Sistema Chiuso - Piste Attive al 19/11/2019



A12

rete 01 stazione 266 prov (GE)

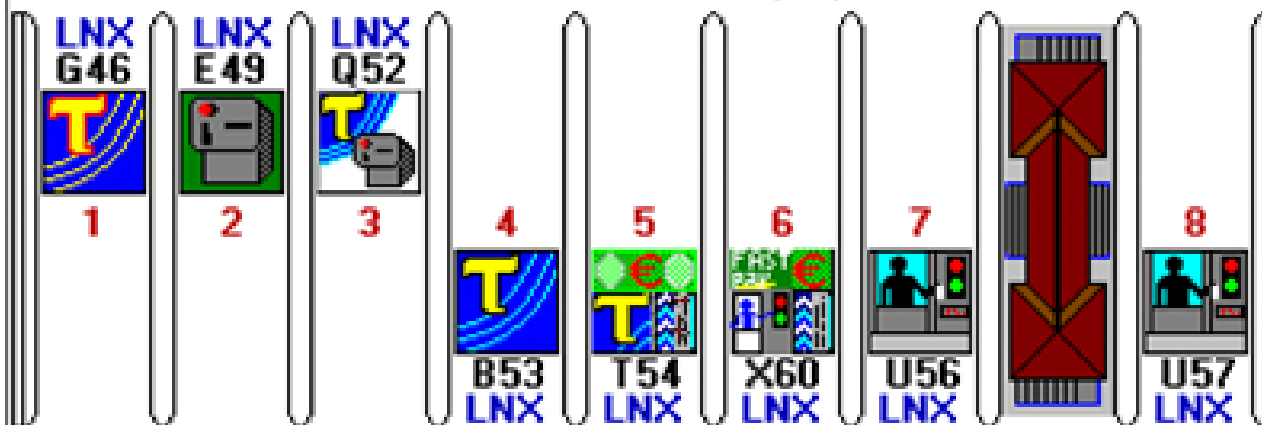
SESTRI LEVANTE

48

DT1 Genova



- Sistema Chiuso - Piste Attive al 19/11/2019



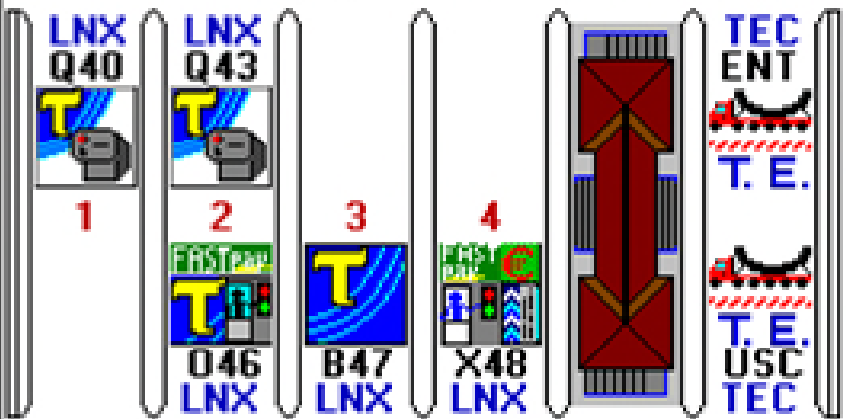
A26 Voltri – Gravelona Toce

Aggiornamento al 19 Novembre 2019

A26
 rete **01** stazione **230** prov **(GE)**
MASONE
14 DT1 Genova



- Sistema Chiuso - Piste Attive al 19/11/2019



A26

rete 01 stazione 231 prov (AL)

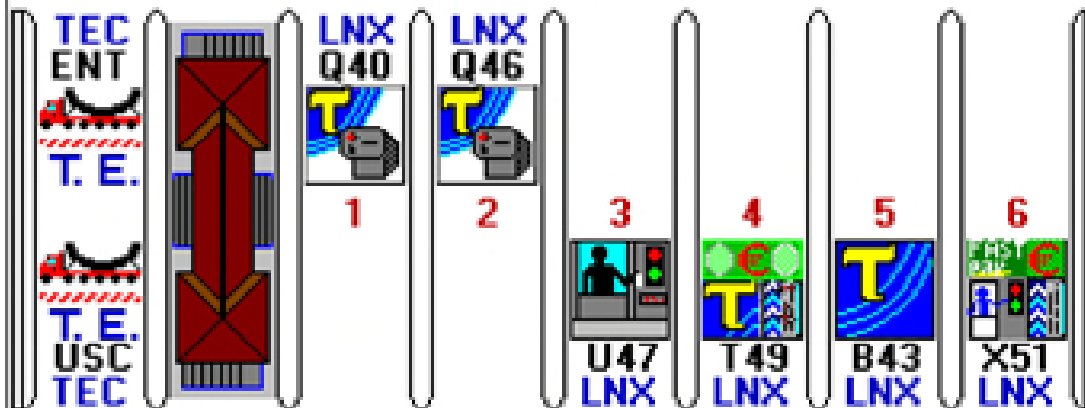
29

OVADA

DT1 Genova



- Sistema Chiuso - Piste Attive al 19/11/2019



A26

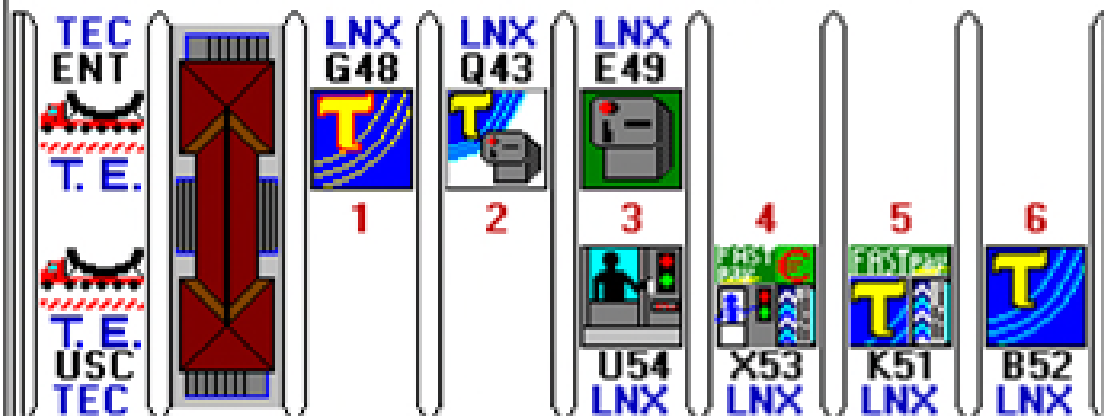
rete **01** stazione **232** prov **(AL)**

NOVI LIGURE

45+8 DT1 Genova



- Sistema Chiuso - Piste Attive al 19/11/2019



A26

rete 01 stazione 233 prov (AL)

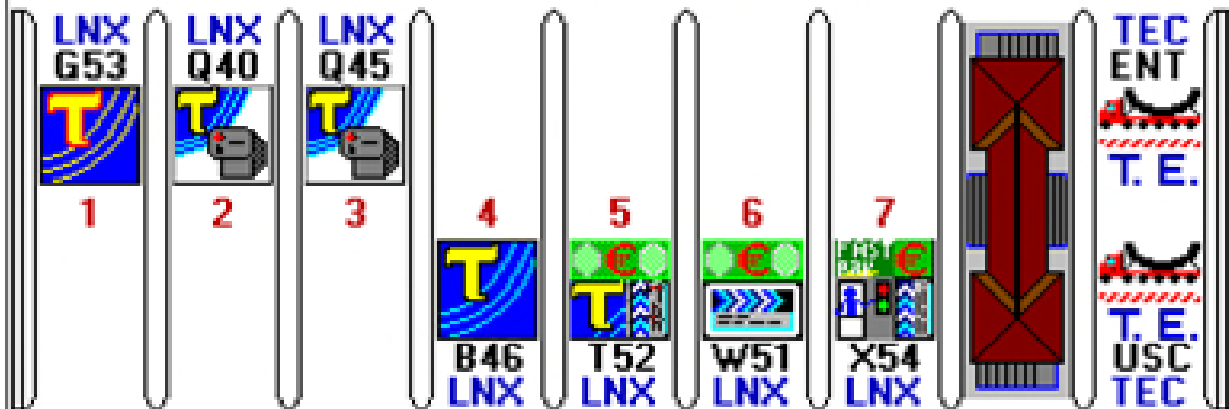
ALESSANDRIA SUD

59

DT1 Genova



- Sistema Chiuso - Piste Attive al 19/11/2019



A26

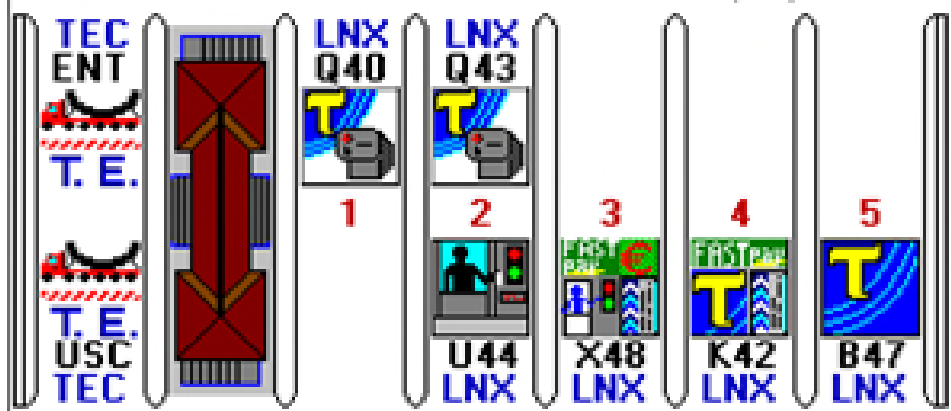
rete 01 stazione 234 prov (AL)

CASALE MON.SUD

90 DT1 Genova



- Sistema Chiuso - Piste Attive al 19/11/2019



A26

rete 01 stazione 235 prov (AL)

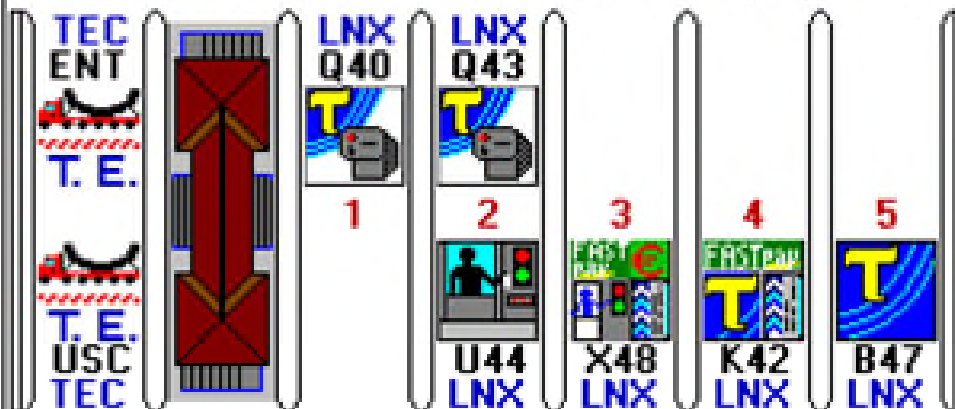
CASALE MON.NORD

94

DT1 Genova



- Sistema Chiuso - Piste Attive al 19/11/2019



A26

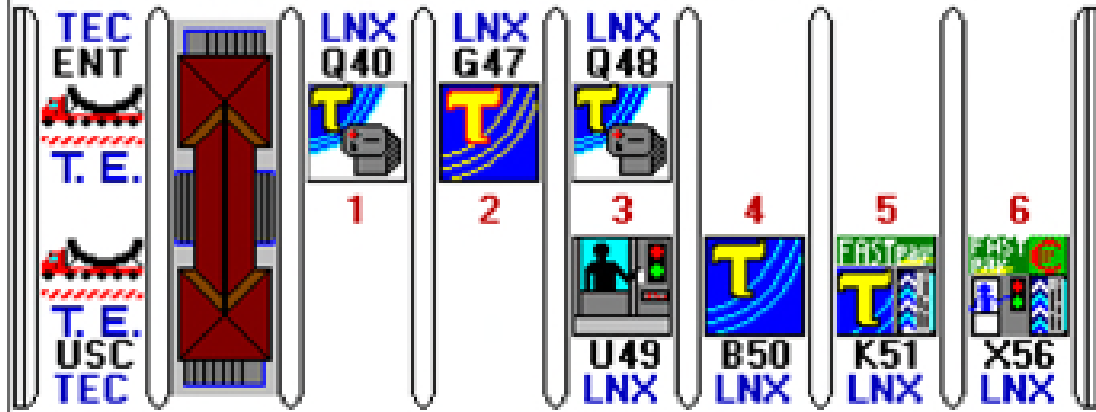
rete 01 stazione 236 prov (VC)

VERCELLI OVEST

8+0 **DT1 Genova**



- Sistema Chiuso - Piste Attive al 19/11/2019



A26

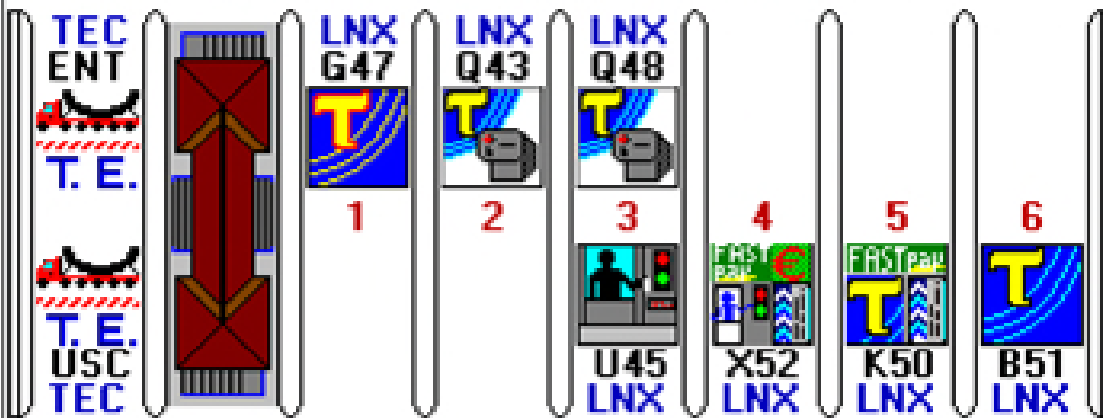
rete 01 stazione 239 prov (VC)

VERCELLI EST

117 DT1 Genova



- Sistema Chiuso - Piste Attive al 19/11/2019



A26

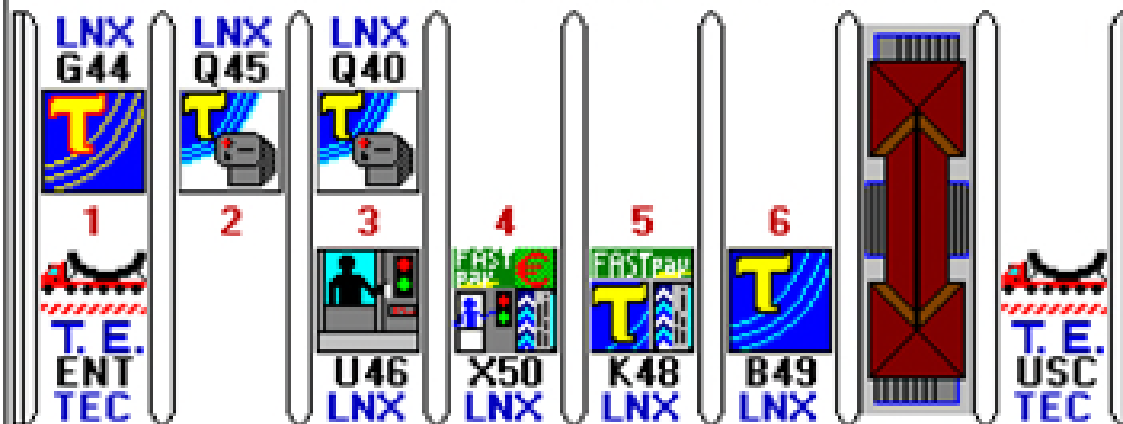
rete 01 stazione 240 prov (NO)

GHEMME-ROMAG.S.

145 DT1 Genova



- Sistema Chiuso - Piste Attive al 19/11/2019



A26

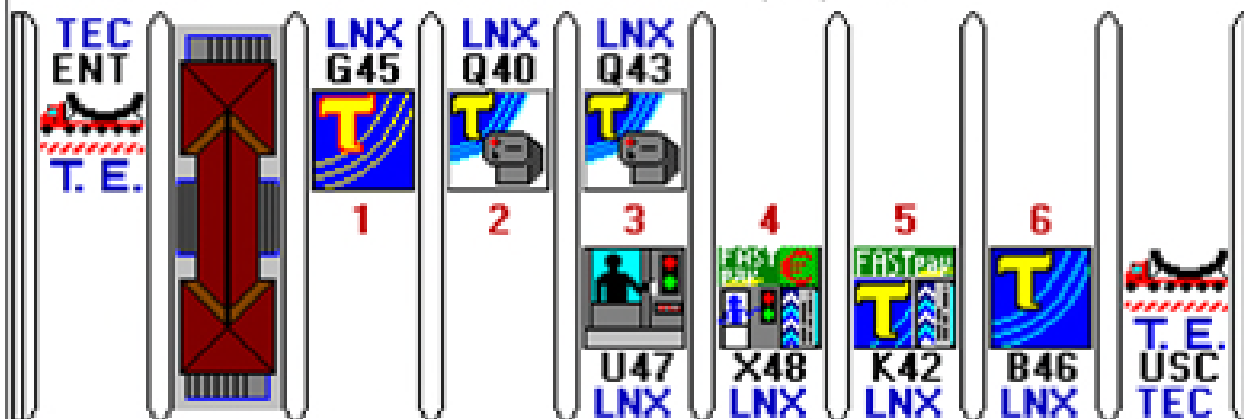
rete 01 stazione 241 prov (NO)

BORGOMANERO

153 DT1 Genova



- Sistema Chiuso - Piste Attive al 19/11/2019



A26

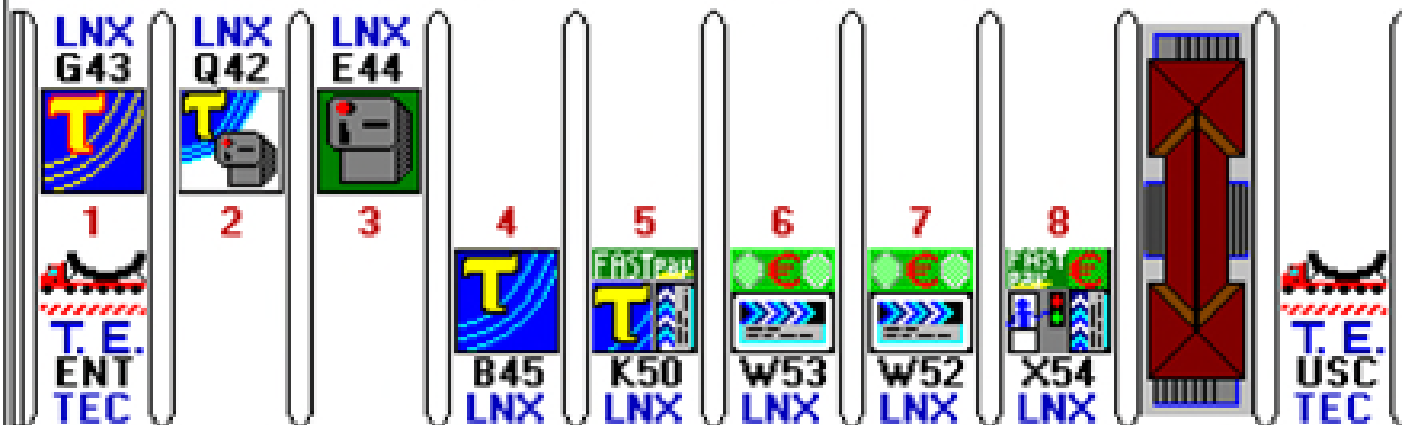
rete 01 stazione 247 prov (NO)

ARONA

165 DT1 Genova

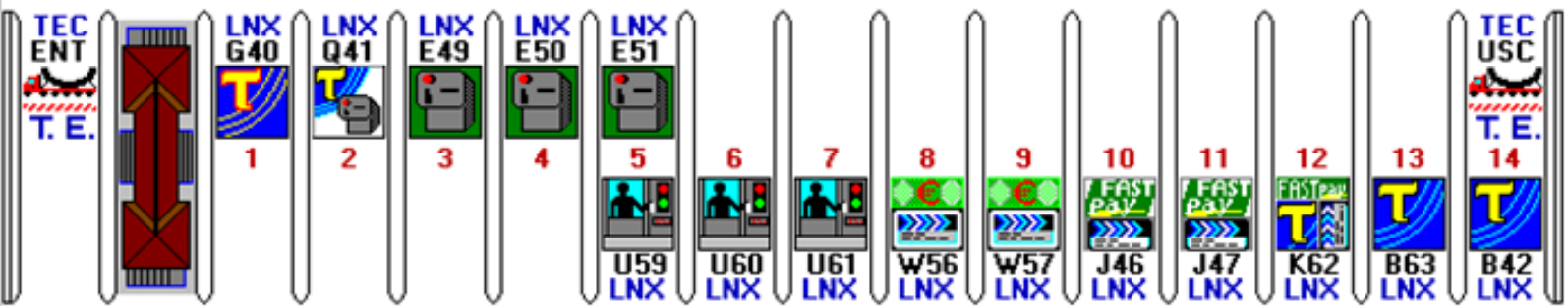


- Sistema Chiuso - Piste Attive al 19/11/2019



A26 rete 01 stazione 248 prov (VA)
LAGO MAGGIORE
 167 DT1 Genova

- Sistema Chiuso -
 Piste Attive al 19/11/2019



A8

rete 01 stazione 243 prov (NO)

CASTELL. TICINO

31+18 DT1 Genova



- Sistema Chiuso - Piste Attive al 19/11/2019

